

Koffie systemen

Koffiezetapparaat, onderstel, 2 filterhouders, voor 2 geïsoleerde koffieshuttles

ARTIKEL _____

MODEL _____

NAAM _____

SIS _____

AIA _____



600676 (EPBC2V2)

KOFFIEZETAPPARAAT,
verhoogd, 2 filterhouders,
heetwater tappunt,
230V-50hz-1N

Omschrijving

Product Nr.

Koffiezetapparaat met 2 filterhouders, verhoogde uitvoering, voor 2 geïsoleerde 5,7 liter koffieshuttles met onderstel voor plaatsing van een koffiebekers onder de aftapkraan van de shuttle. Roestvrijstalen uitvoering met touchpanel. PrecisionBrew™ elektronische regeling houdt een gelijkmatige temperatuur (+/- 0,5°C) gedurende het gehele koffiezet proces. Het koffiezet proces begint alleen bij de juiste water temperatuur. Dubbelwandige shuttles met niveau indicatie en beschermde aftapkraan. Sensoren registreren de aanwezigheid van een koffieshuttle, zonder shuttle kan er geen koffie worden gezet. Een sensor registreert de aanwezigheid van een filterhouder, tijdens het zetproces is de filterhouder vergrendeld. Touchpanel met iconen voor eenvoudige bediening met aanwijzingen en foutmeldingen. Drie koffie volumes kunnen gezet worden: 1,9 liter, 3,8 liter of 5,7 liter. Heetwater tappunt. USB poort voor uitwisseling programma's. Water aansluiting. Geplaatst op stelpoten. Levering met 2 roestvrijstalen filterhouders, maar zonder koffieshuttles.

Uitvoering

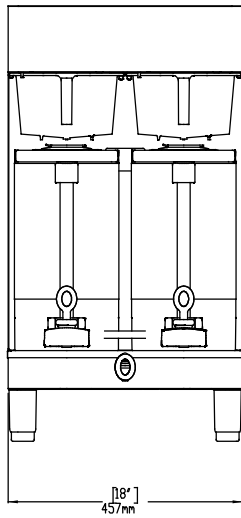
- Modern design koffiezetapparaten met PrecisionBrew™ elektronische regeling, modellen voor 1 of 2 statisch verwarmde geïsoleerde koffieshuttles® van 5,7 liter.
- Een sensor voorkomt dat het zetproces in werking gaat als er geen shuttle geplaatst is.
- Het koffiezetapparaat registreert de plaatsing van de filterhouder.
- Digitale regeling met PrecisionBrew™ technologie.
- Het digitale touchpanel met aanduidingen door iconen vereenvoudigt de bediening.

Optionele accessoires

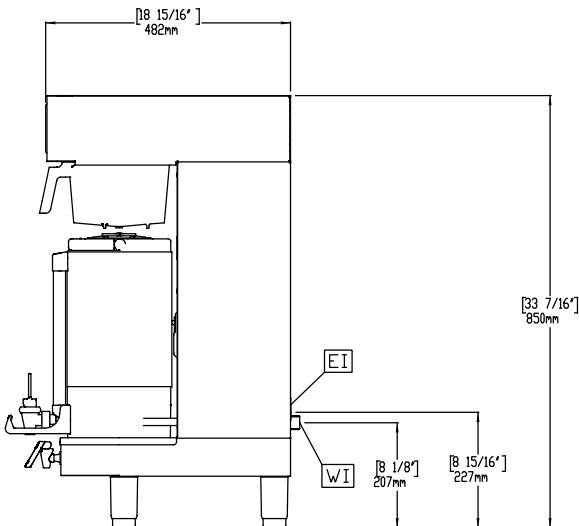
- 500 KOFFIEFILTERS, 35,5x15,2 cm, korfmodel, voor koffiezet apparaten met koffieshuttles PNC 870024
- KOFFIEFILTERHOUDER, kunststof, PNC 870040 voor koffiezetapparaten met koffieshuttles

Goedkeuring

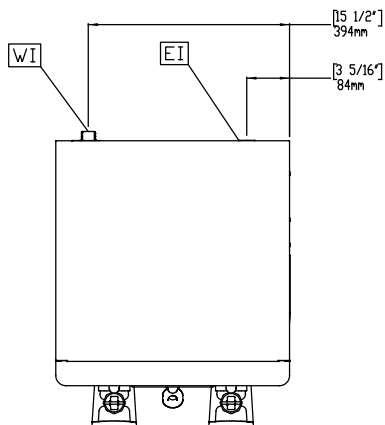
Front aanzicht



Zij aanzicht



Boven aanzicht



Elektra

Voltage	600676 (EPBC2V2)	230 V/1N ph/50/60 Hz
Elektrisch max. vermogen		2.8 kW
Stekker type		CE-SCHUKO

Water

Water aansluiting	3/4"
-------------------	------

Algemene gegevens

Externe afmetingen, lengte	552 mm
Externe afmetingen, breedte	486 mm
Externe afmetingen, hoogte	889 mm
Gewicht, netto	36 kg